



# DECK

## CATÁLOGO DE PRODUCTOS

DECK





# Deck Cumarú

El Deck de madera de Cumarú es uno de los más solicitados ya que es una madera tropical muy dura y que resiste muy bien a la intemperie, además de tener un color y terminado muy atractivos para el cliente y la proporción precio/calidad también es sumamente atractiva.



MADERA NATURAL CAMARÚ

Marca: Cepisa  
Línea: Deck  
Subcategoría: Madera Natural  
Especie: Cumarú finger joint  
Uso: Exterior  
Espesor: 19 mm  
Ancho: 11, 13 cm  
Largo: 1.83, 2.13, 2.44, 2.74, 2.90 ,3.00 m

DECK



[www.cepisa.com.mx](http://www.cepisa.com.mx)  
CENTRAL DE PISOS Y ALFOMBRAS



# Deck co-extruido

Con veta de madera y con la apariencia y la belleza de la madera, es resistente a las manchas y a la decoloración. Este material coextruido, con una capa de vinyl que recubre su exterior, se lava fácilmente por lo cual su mantenimiento es mínimo.



Deck Co-extruido

Marca: H&CO  
Línea: Deck Duo  
Sublínea: Sintético Co-extruido  
Uso: Exterior e interior / Muro  
Espesor: 2.3 cm  
Ancho: 14 cm  
Largo: 280 cm


DECK



[www.cepisa.com.mx](http://www.cepisa.com.mx)  
CENTRAL DE PISOS Y ALFOMBRAS

# Deck compuesto

El deck de madera sintética es un producto altamente resistente a los golpes y ralladuras, tiene un perfecto desempeño en muelles, piscinas, terrazas exteriores, restaurantes, hoteles y lugares con alto tráfico. Reduce importantes costos de mantenimiento que genera la madera natural, es resistente a la humedad y es ideal para exteriores húmedos, es antinflama, disipa la electricidad y tiene propiedades antideslizantes.



Deck Practiko Timber  
Sintético compuesto

Marca: H&CO  
Linea: Deck Practiko Timber  
Sublinea: Sintético compuesto  
Uso: Exterior  
Espesor: 20  
Ancho: 15 CM  
Largo: 220 CM

DECK



www.cepisa.com.mx  
CENTRAL DE PISOS Y ALFOMBRAS



# Deck Cumarú corto

El Deck de madera de Cumarú es uno de los más solicitados ya que es una madera tropical muy dura y que resiste muy bien a la intemperie, además de tener un color y terminado muy atractivos para el cliente y la proporción precio/calidad también es sumamente atractiva.



## Madera Natural Cumarú finger joint



Marca: Cepisa  
Linea: Deck  
Subcategoría: Madera Natural  
Especie: Cumarú finger joint  
Uso: Exterior  
Espesor: 18 mm  
Ancho: 9 cm  
Largo: 0.91, 1.22 y 1.52 m

# DECK



[www.cepisa.com.mx](http://www.cepisa.com.mx)  
CENTRAL DE PISOS Y ALFOMBRAS

# Deck Ipe

El Deck de madera de Ipe es un material sumamente resistente a la intemperie por ser una madera tropical muy dura y sólida además de muy estable. El deck de Ipe es muy resistente gracias a que su madera de alta densidad que permite poca absorción de humedad y mantiene su aspecto.



MADERA NATURAL

Marca: Cepisa  
Linea: Deck  
Subcategoría: Madera Natural  
Especie: Ipe finger joint  
Uso: Exterior  
Espesor: 19 mm  
Ancho: 14 cm  
Largo: 1.83, 2.13, 2.44... 3.05

DECK




[www.cepisa.com.mx](http://www.cepisa.com.mx)  
CENTRAL DE PISOS Y ALFOMBRAS

# Deck Teca

El Deck de madera de Teca ó Teka es reconocido mundialmente por su durabilidad, color y aplicación en barcos, yates y muelles.

La teca ó teka es una madera ligera pero sumamente resistente a la intemperie lo que la hace muy práctica para su aplicación en exteriores.

El deck de teca ó teka es uno de los materiales más solicitados por su reconocimiento a nivel mundial ya que es una madera tropical que resiste mucho y tiene un color muy distintivo y atractivo.



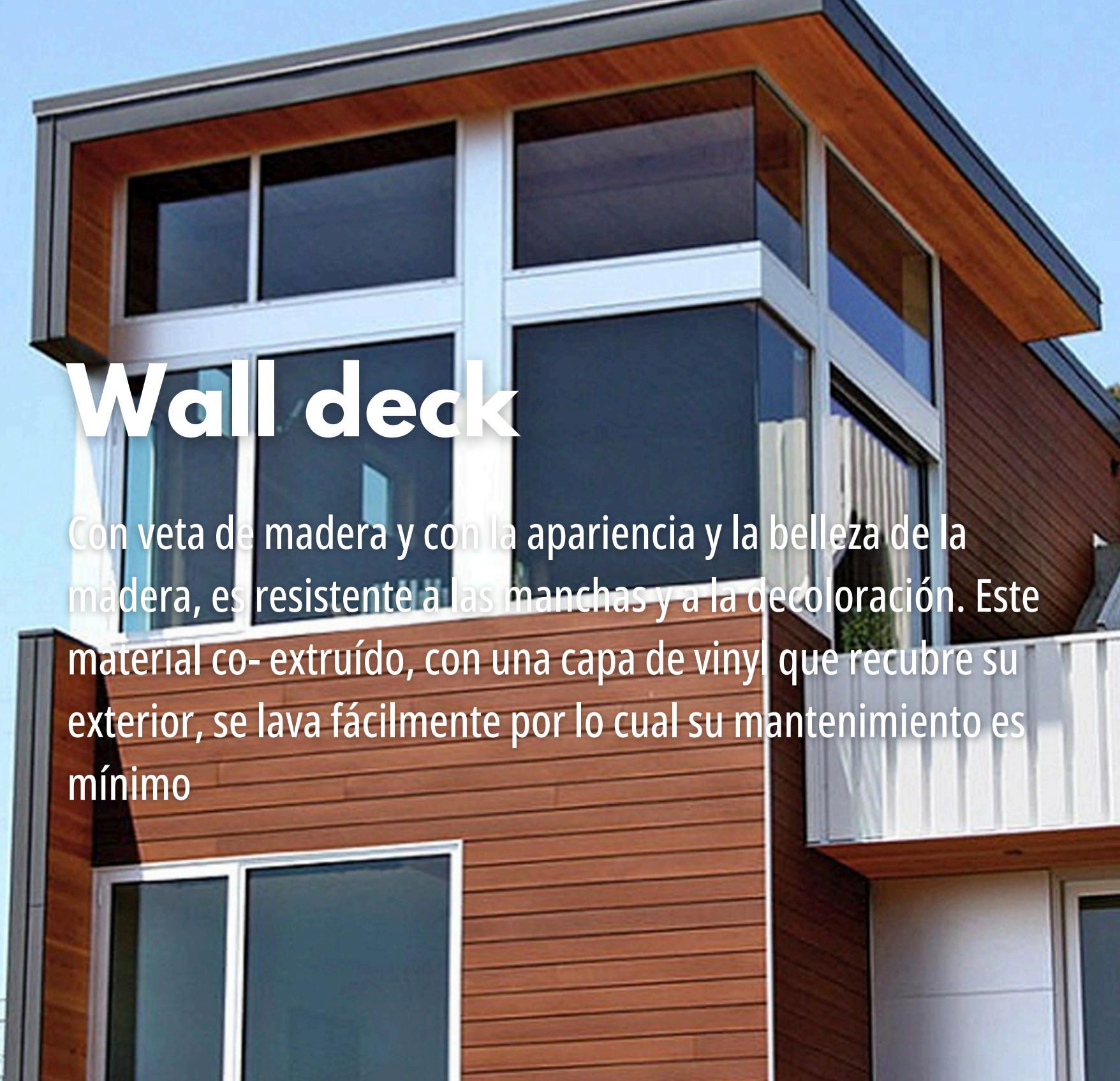
MADERA NATURAL

Marca: Pathros  
Linea: Deck  
Subcategoría: Madera Natural  
Especie: Teca o Teka  
Uso: Exterior  
Espesor: 19 mm  
Ancho: 9, 10, 12, 14 cm

DECK



[www.cepisa.com.mx](http://www.cepisa.com.mx)  
CENTRAL DE PISOS Y ALFOMBRAS



# Wall deck

Con veta de madera y con la apariencia y la belleza de la madera, es resistente a las manchas y a la decoloración. Este material co- extruído, con una capa de vinyl que recubre su exterior, se lava fácilmente por lo cual su mantenimiento es mínimo



PADUCK



PANEL - IPE

Marca: H&CO  
Linea: Deck Timber Wall  
Sublinea: Wall Deck  
Uso: Exterior e interior / Muro  
Espesor: .080  
Ancho: 15.6 CM  
Largo: 220 CM  
Metro cuadrado por tabla: 0.3432  
Colores: Camel, Brown, Stone, Teak

DECK



www.cepisa.com.mx  
CENTRAL DE PISOS Y ALFOMBRAS